


TABELLA N. 2

MINISTERO DELL'ECONOMIA E DELLE FINANZE



## MINISTERO DELL'ECONOMIA E DELLE FINANZE

(in Euro)

020/606/1

U.d.V.	Missione Programma Azione		2025	2026	2027	
	<b>1 Politiche economico-finanziarie e di bilancio e tutela della finanza pubblica (29)</b>	CP	121.512.519.411	121.046.416.482	120.899.287.099	
		CS	123.321.586.435	121.466.960.506	121.467.179.430	
1.1	<b>Regolazione e coordinamento del sistema della fiscalità* (29.1)</b>	CP	1.161.507.735	1.107.536.961	993.721.747	
		CS	1.201.907.735	1.107.536.961	993.721.747	
	Spese di personale per il programma	CP	37.179.558	37.090.942	36.693.598	
		CS	37.179.558	37.090.942	36.693.598	
	Indirizzo, regolamentazione e coordinamento del sistema della fiscalità	CP	237.512.676	245.190.472	146.892.602	
		CS	237.512.676	245.190.472	146.892.602	
	Gestione di tributi speciali	CP	174.314.166	174.314.166	174.314.166	
		CS	174.314.166	174.314.166	174.314.166	
	Realizzazione del sistema integrato delle banche dati in materia tributaria e fiscale	CP	46.406.986	18.768.032	18.768.032	
		CS	86.806.986	18.768.032	18.768.032	
	Oneri finanziari connessi al sistema dei rimborsi di imposte	CP	516.510.349	496.690.349	481.570.349	
		CS	516.510.349	496.690.349	481.570.349	
	Agevolazioni fiscali connesse ad erogazioni liberali	CP	79.484.000	65.383.000	65.383.000	
		CS	79.484.000	65.383.000	65.383.000	
	Agevolazioni fiscali connesse a procedimenti di negoziazione assistita e gratuito patrocinio	CP	45.000.000	45.000.000	45.000.000	
		CS	45.000.000	45.000.000	45.000.000	
Contributi ai partiti politici e alle associazioni culturali	CP	25.100.000	25.100.000	25.100.000		
	CS	25.100.000	25.100.000	25.100.000		
1.2	<b>Prevenzione e repressione delle violazioni di natura economico-finanziaria (29.3)</b>	CP	3.143.255.518	3.188.039.200	3.274.754.211	
		CS	3.143.255.518	3.188.039.200	3.274.754.211	
	Spese di personale per il programma	CP	2.467.475.633	2.552.650.329	2.564.205.301	
		CS	2.467.475.633	2.552.650.329	2.564.205.301	
	Gestione e assistenza del personale del Corpo della Guardia di Finanza	CP	37.138.990	37.138.990	34.389.990	
		CS	37.138.990	37.138.990	34.389.990	
	Contrasto all'evasione e all'elusione fiscale, tutela della spesa pubblica e salvaguardia del mercato dei capitali e dei beni e servizi in ambito nazionale e dell'U.E.	CP	331.833.687	308.618.308	303.038.878	
		CS	331.833.687	308.618.308	303.038.878	
	Reclutamento e didattica a supporto del contrasto e della repressione degli illeciti a danno degli interessi economico - finanziari nazionali e in ambito U.E.	CP	6.112.777	6.020.507	5.972.532	
		CS	6.112.777	6.020.507	5.972.532	
	Trattamenti pensionistici	CP	55.658.553	55.658.553	55.658.553	
		CS	55.658.553	55.658.553	55.658.553	
	Investimenti finalizzati al miglioramento ed ammodernamento delle strutture, dei mezzi e delle dotazioni	CP	245.035.878	227.952.513	311.488.957	
		CS	245.035.878	227.952.513	311.488.957	
	1.3	<b>Regolamentazione e vigilanza sul settore finanziario (29.4)</b>	CP	31.754.898	35.524.383	27.118.318
			CS	31.754.898	35.524.383	27.118.318
Spese di personale per il programma		CP	9.366.850	8.193.485	8.285.610	
		CS	9.366.850	8.193.485	8.285.610	
Prevenzione dei reati finanziari, antifrode, antifalsificazione, antiriciclaggio e lotta all'usura		CP	7.152.295	7.152.295	7.152.295	
		CS	7.152.295	7.152.295	7.152.295	
Regolamentazione e vigilanza sui mercati finanziari, settore creditizio e sistema dei pagamenti (comprese Fondazioni e settore della previdenza complementare)		CP	13.027.563	17.500.413	11.680.413	
		CS	13.027.563	17.500.413	11.680.413	
Sostegno sistema creditizio		CP	2.208.190	2.678.190	<<	
		CS	2.208.190	2.678.190	<<	
Misure premiali per favorire l'utilizzo di strumenti di pagamento elettronici		CP	<<	<<	<<	
		CS	<<	<<	<<	
1.4		<b>Regolazioni contabili, restituzioni e rimborsi d'imposte (29.5)</b>	CP	102.641.320.848	102.061.720.848	101.205.429.198
			CS	102.641.320.848	102.061.720.848	101.196.429.198
		Rimborsi di imposte dirette	CP	34.848.850.000	34.144.250.000	33.744.250.000
			CS	34.848.850.000	34.144.250.000	33.744.250.000
	Rimborsi di imposte indirette	CP	43.178.800.000	43.293.800.000	42.883.508.350	
		CS	43.178.800.000	43.293.800.000	42.883.508.350	




## MINISTERO DELL'ECONOMIA E DELLE FINANZE

(in Euro)

020/606/2

U.d.V.	Missione Programma Azione		2025	2026	2027
	Restituzione di imposte e rimborsi	CP	445.756.354	455.756.354	455.756.354
		CS	445.756.354	455.756.354	455.756.354
	Vincite sui giochi e lotterie	CP	15.787.170.000	15.787.170.000	15.787.670.000
		CS	15.787.170.000	15.787.170.000	15.787.670.000
	Agevolazioni fiscali a favore delle famiglie per fornitura energia elettrica e gas	CP	54.435.436	54.435.436	54.435.436
		CS	54.435.436	54.435.436	54.435.436
	Aggi su giochi e lotterie	CP	3.162.656.000	3.162.656.000	3.162.656.000
		CS	3.162.656.000	3.162.656.000	3.162.656.000
	Contenzioso in materia di giochi e lotterie e restituzione delle cauzioni	CP	270.000.000	270.000.000	270.000.000
		CS	270.000.000	270.000.000	270.000.000
	Recuperi tributari effettuati nei confronti delle Regioni a statuto speciale e delle Province autonome	CP	4.156.653.058	4.156.653.058	4.156.653.058
		CS	4.156.653.058	4.156.653.058	4.156.653.058
	Vincite su scommesse ippiche	CP	668.000.000	668.000.000	632.500.000
		CS	668.000.000	668.000.000	623.500.000
	Aggi su scommesse ippiche	CP	69.000.000	69.000.000	58.000.000
		CS	69.000.000	69.000.000	58.000.000
1.5	<b>Analisi e programmazione economico-finanziaria e gestione del debito (29.6)</b>	CP	83.070.202	70.476.630	63.612.306
		CS	83.070.202	70.476.630	63.612.306
	Spese di personale per il programma	CP	36.095.968	35.192.570	33.836.186
		CS	36.095.968	35.192.570	33.836.186
	Analisi, ricerche, programmazione economico-finanziaria e gestione del debito pubblico	CP	46.974.234	35.284.060	29.776.120
		CS	46.974.234	35.284.060	29.776.120
1.6	<b>Analisi, monitoraggio e controllo della finanza pubblica e politiche di bilancio (29.7)</b>	CP	569.809.414	565.373.061	548.358.831
		CS	1.333.017.942	918.330.115	1.055.294.494
	Spese di personale per il programma	CP	205.779.223	205.311.879	204.573.851
		CS	205.779.223	205.311.879	204.573.851
	Analisi, monitoraggio e gestione della finanza pubblica, del pubblico impiego e dei flussi finanziari tra Italia e U.E.	CP	9.569.291	9.568.114	8.768.819
		CS	622.437.123	362.503.777	515.704.482
	Controllo, vigilanza e liquidazione delle amministrazioni pubbliche e registro dei revisori legali	CP	8.184.106	8.229.494	8.134.356
		CS	8.222.506	8.250.885	8.134.356
	Predisposizione del Bilancio di previsione e del Rendiconto dello Stato	CP	6.606.189	6.060.881	5.399.151
		CS	6.606.189	6.060.881	5.399.151
	Realizzazione tessera sanitaria per il potenziamento del monitoraggio della spesa sanitaria e previdenziale	CP	50.950.465	50.950.465	50.950.465
		CS	201.252.761	50.950.465	50.950.465
	Sviluppo e funzionamento dei sistemi informativi di contabilità e finanza pubblica	CP	249.220.140	241.052.228	221.532.189
		CS	249.220.140	241.052.228	221.532.189
	Trattato del Nord Atlantico	CP	39.500.000	44.200.000	49.000.000
		CS	39.500.000	44.200.000	49.000.000
1.7	<b>Supporto all'azione di controllo, vigilanza e amministrazione generale della Ragioneria generale dello Stato sul territorio (29.8)</b>	CP	215.304.899	209.754.385	204.021.815
		CS	215.304.899	209.754.385	204.021.815
	Spese di personale per il programma	CP	188.360.511	182.771.300	176.994.282
		CS	188.360.511	182.771.300	176.994.282
	Controllo e vigilanza amministrativo-contabile sul territorio	CP	20.095.301	20.138.542	20.182.990
		CS	20.095.301	20.138.542	20.182.990
	Gestione delle attività di erogazione servizi sul territorio, antiriciclaggio e commissioni mediche di verifica	CP	6.849.087	6.844.543	6.844.543
		CS	6.849.087	6.844.543	6.844.543
1.8	<b>Accertamento e riscossione delle entrate e gestione dei beni immobiliari dello Stato (29.10)</b>	CP	8.011.354.744	7.955.122.342	8.319.760.522
		CS	7.999.247.054	8.013.365.312	8.389.717.190
	Assistenza fiscale tramite Centri Autorizzati di Assistenza Fiscale e altri intermediari	CP	216.897.790	216.897.790	216.897.790
		CS	217.491.655	216.897.790	216.897.790
	Servizio radiotelevisivo pubblico	CP	1.834.315.267	1.834.315.267	1.834.315.267
		CS	1.834.315.267	1.834.315.267	1.834.315.267
	Accertamento e relativo contenzioso in materia di entrate tributarie, catasto e mercato immobiliare, svolte dall'Agenzia delle Entrate	CP	3.287.314.834	3.249.848.733	3.250.386.540
		CS	3.287.314.834	3.249.848.733	3.250.386.540




## MINISTERO DELL'ECONOMIA E DELLE FINANZE

(in Euro)

020/606/3

U.d.V.	Missione Programma Azione		2025	2026	2027
	Gestione, razionalizzazione e valorizzazione del patrimonio immobiliare dello Stato svolte dall'Agenzia del Demanio	CP CS	192.390.313 192.390.313	192.390.313 192.390.313	192.390.313 192.390.313
	Interventi per la razionalizzazione dei fabbisogni allocativi e manutentivi delle pubbliche amministrazioni svolti dall'Agenzia del Demanio	CP CS	326.737.290 314.035.735	308.667.675 366.910.645	672.688.387 742.645.055
	Controllo, accertamento e riscossione delle imposte sulla circolazione delle merci, garanzia della sicurezza sui giochi e controllo sulla produzione e vendita dei tabacchi, svolte dall'Agenzia delle Dogane e dei Monopoli	CP CS	930.307.679 930.307.679	920.060.993 920.060.993	920.140.654 920.140.654
	Servizio di riscossione tributi	CP CS	1.223.391.571 1.223.391.571	1.232.941.571 1.232.941.571	1.232.941.571 1.232.941.571
1.9	<b>Servizi finanziari e monetazione (29.9)</b>	CP CS	127.496.048 127.496.048	127.469.062 127.469.062	127.469.062 127.469.062
	Servizi finanziari	CP CS	38.832.289 38.832.289	38.832.289 38.832.289	38.832.289 38.832.289
	Monetazione metallica, trasporto e distribuzione monete	CP CS	28.905.943 28.905.943	28.878.957 28.878.957	28.878.957 28.878.957
	Servizi di tesoreria	CP CS	59.757.816 59.757.816	59.757.816 59.757.816	59.757.816 59.757.816
1.10	<b>Giurisdizione e controllo dei conti pubblici (29.11)</b>	CP CS	370.479.350 370.479.350	336.273.903 345.617.903	351.598.358 351.598.358
	Giurisdizione e controllo nella materia di contabilità pubblica	CP CS	370.479.350 370.479.350	336.273.903 345.617.903	351.598.358 351.598.358
1.11	<b>Oneri finanziari relativi alla gestione della tesoreria (29.12)</b>	CP CS	5.100.000.000 5.100.000.000	5.350.000.000 5.350.000.000	5.749.688.000 5.749.688.000
	Interessi sui conti di tesoreria	CP CS	5.100.000.000 5.100.000.000	5.350.000.000 5.350.000.000	5.749.688.000 5.749.688.000
1.12	<b>Gestione degli interventi finanziari dello Stato, partecipazioni azionarie e valorizzazione dell'attivo e del patrimonio pubblico (29.13)</b>	CP CS	57.165.755 1.074.731.941	39.125.707 39.125.707	33.754.731 33.754.731
	Spese di personale per il programma	CP CS	16.091.044 16.091.044	16.110.723 16.110.723	16.217.897 16.217.897
	Partecipazioni azionarie e valorizzazione dell'attivo e del patrimonio pubblico	CP CS	32.225.173 1.049.791.359	14.179.675 14.179.675	8.703.325 8.703.325
	Gestione degli interventi finanziari dello Stato	CP CS	8.849.538 8.849.538	8.835.309 8.835.309	8.833.509 8.833.509
	<b>2 Relazioni finanziarie con le autonomie territoriali (3)</b>	CP CS	135.741.391.834 137.818.676.928	138.857.820.283 141.016.113.138	137.353.410.855 138.248.205.251
2.1	<b>Erogazioni a Enti territoriali per interventi di settore (3.1)</b>	CP CS	2.476.783.317 2.476.783.317	2.562.741.766 2.562.741.766	2.519.062.338 2.519.062.338
	Mutui a favore delle Regioni per politiche di settore	CP CS	<< <<	<< <<	<< <<
	Finanziamento dei piani di rientro del debito dei Comuni in gestione commissariale straordinaria	CP CS	517.080.032 517.080.032	507.080.032 507.080.032	467.080.032 467.080.032
	Oneri finanziari su mutui contratti a carico dello Stato di prevalente interesse nazionale	CP CS	777.476.560 777.476.560	764.700.611 764.700.611	716.416.061 716.416.061
	Rimborso quota capitale mutui con oneri a carico dello Stato di prevalente interesse nazionale	CP CS	1.182.226.725 1.182.226.725	1.290.961.123 1.290.961.123	1.335.566.245 1.335.566.245
2.3	<b>Compartecipazione e regolazioni contabili ed altri trasferimenti alle autonomie speciali (3.5)</b>	CP CS	42.161.977.679 42.196.977.679	41.951.977.679 41.986.977.679	42.803.977.679 42.803.977.679
	Compartecipazione delle autonomie speciali ai gettiti dei tributi erariali per lo svolgimento delle funzioni assegnate	CP CS	13.210.737.912 13.245.737.912	12.574.737.912 12.609.737.912	12.574.737.912 12.574.737.912
	Regolazioni contabili relative alla compartecipazione delle autonomie speciali ai gettiti dei tributi erariali riscossi direttamente dalle autonomie speciali	CP CS	27.940.000.000 27.940.000.000	28.623.000.000 28.623.000.000	29.357.000.000 29.357.000.000




## MINISTERO DELL'ECONOMIA E DELLE FINANZE

(in Euro)

020/606/4

U.d.V.	Missione Programma Azione		2025	2026	2027
	Interventi di settore a favore delle Regioni a statuto speciale	CP	1.011.239.767	754.239.767	872.239.767
		CS	1.011.239.767	754.239.767	872.239.767
2.4	<b>Concorso dello Stato al finanziamento della spesa sanitaria (3.6)</b>	CP	88.680.000.000	91.831.020.000	89.798.290.000
		CS	90.484.985.094	93.593.212.855	90.396.084.396
	Tutela dei livelli essenziali di assistenza	CP	88.589.200.000	91.740.220.000	89.713.290.000
		CS	90.394.185.094	93.502.412.855	90.311.084.396
	Contributi per strutture sanitarie private	CP	90.800.000	90.800.000	85.000.000
		CS	90.800.000	90.800.000	85.000.000
2.5	<b>Rapporti finanziari con Enti territoriali (3.7)</b>	CP	2.422.630.838	2.512.080.838	2.232.080.838
		CS	2.659.930.838	2.873.180.838	2.529.080.838
	Concorso dello Stato per mobilità dei dipendenti pubblici	CP	8.894.217	7.894.217	6.894.217
		CS	10.194.217	8.894.217	6.894.217
	Compensazione differenze prezzo carburanti in zone di confine	CP	13.000.000	13.000.000	13.000.000
		CS	13.000.000	13.000.000	13.000.000
	Interventi di settore a favore delle Regioni	CP	1.198.475.022	1.288.475.022	1.009.975.022
		CS	1.434.475.022	1.648.575.022	1.306.975.022
	Reintegro del minor gettito IRAP destinato alle Regioni sul costo del lavoro	CP	384.673.000	384.673.000	384.673.000
		CS	384.673.000	384.673.000	384.673.000
	Oneri finanziari su mutui contratti a carico dello Stato di prevalente interesse territoriale	CP	186.100.000	172.750.000	158.400.000
		CS	186.100.000	172.750.000	158.400.000
	Rimborso quota capitale mutui con oneri a carico dello Stato di prevalente interesse territoriale	CP	254.700.000	268.500.000	282.350.000
		CS	254.700.000	268.500.000	282.350.000
	Attuazione federalismo amministrativo	CP	374.288.599	374.288.599	374.288.599
		CS	374.288.599	374.288.599	374.288.599
	Rimborso IVA per contratti di servizio di pubblico trasporto	CP	2.500.000	2.500.000	2.500.000
		CS	2.500.000	2.500.000	2.500.000
3	<b>L'Italia in Europa e nel mondo (4)</b>	CP	35.533.339.798	38.835.850.996	37.832.306.630
		CS	35.533.339.798	38.835.850.996	37.832.306.630
3.1	<b>Partecipazione italiana alle politiche di bilancio in ambito UE (4.10)</b>	CP	34.828.513.051	38.129.424.966	37.182.061.211
		CS	34.828.513.051	38.129.424.966	37.182.061.211
	Partecipazione al bilancio UE	CP	22.560.000.000	24.060.000.000	24.860.000.000
		CS	22.560.000.000	24.060.000.000	24.860.000.000
	Attuazione delle politiche comunitarie in ambito nazionale	CP	12.268.513.051	14.069.424.966	12.322.061.211
		CS	12.268.513.051	14.069.424.966	12.322.061.211
3.2	<b>Politica economica e finanziaria in ambito internazionale (4.11)</b>	CP	704.826.747	706.426.030	650.245.419
		CS	704.826.747	706.426.030	650.245.419
	Politiche di cooperazione economica in ambito internazionale	CP	5.550.612	4.648.112	4.648.112
		CS	5.550.612	4.648.112	4.648.112
	Partecipazione a banche, fondi ed organismi internazionali	CP	586.872.462	589.372.462	553.529.596
		CS	586.872.462	589.372.462	553.529.596
	Cancellazione debito Paesi poveri	CP	112.403.673	112.405.456	92.067.711
		CS	112.403.673	112.405.456	92.067.711
4	<b>Difesa e sicurezza del territorio (5)</b>	CP	1.465.000.000	1.570.000.000	1.570.000.000
		CS	1.465.000.000	1.570.000.000	1.570.000.000
4.1	<b>Missioni internazionali (5.8)</b>	CP	1.465.000.000	1.570.000.000	1.570.000.000
		CS	1.465.000.000	1.570.000.000	1.570.000.000
	Missioni internazionali	CP	1.465.000.000	1.570.000.000	1.570.000.000
		CS	1.465.000.000	1.570.000.000	1.570.000.000
5	<b>Ordine pubblico e sicurezza (7)</b>	CP	3.119.229.066	3.137.409.396	3.192.829.509
		CS	3.119.229.066	3.137.409.396	3.192.829.509
5.1	<b>Concorso della Guardia di Finanza alla sicurezza interna e esterna del Paese (7.5)</b>	CP	1.734.284.767	1.743.582.608	1.866.875.500
		CS	1.734.284.767	1.743.582.608	1.866.875.500
	Spese di personale per il programma	CP	1.404.083.528	1.446.760.649	1.454.638.615
		CS	1.404.083.528	1.446.760.649	1.454.638.615
	Gestione e assistenza del personale del Corpo della Guardia di Finanza	CP	1.447.193	1.447.193	1.447.193
		CS	1.447.193	1.447.193	1.447.193



## MINISTERO DELL'ECONOMIA E DELLE FINANZE

(in Euro)

020/606/5

U.d.V.	Missione Programma Azione		2025	2026	2027
	Contrasto alla criminalità, operazioni di polizia aereo marittima, ambientale e di tutela del patrimonio artistico	CP	43.553.682	43.780.060	43.780.060
		CS	43.553.682	43.780.060	43.780.060
	Sicurezza pubblica, controllo del territorio e tutela dell'ordine pubblico	CP	99.973.656	100.183.025	100.354.569
		CS	99.973.656	100.183.025	100.354.569
	Reclutamento, specializzazione e qualificazione a supporto dell'ordine pubblico, della sicurezza e del controllo del territorio ed a contrasto alla criminalità	CP	1.831.414	1.899.361	1.899.361
		CS	1.831.414	1.899.361	1.899.361
	Investimenti finalizzati al miglioramento e ammodernamento delle strutture, dei mezzi e delle dotazioni	CP	183.395.294	149.512.320	264.755.702
		CS	183.395.294	149.512.320	264.755.702
5.2	<b>Sicurezza democratica (7.4)</b>	CP	1.384.944.299	1.393.826.788	1.325.954.009
		CS	1.384.944.299	1.393.826.788	1.325.954.009
	Sistema di informazione per la sicurezza della Repubblica	CP	1.384.944.299	1.393.826.788	1.325.954.009
		CS	1.384.944.299	1.393.826.788	1.325.954.009
	<b>6 Soccorso civile (8)</b>	CP	2.657.984.029	2.545.007.671	2.415.038.379
		CS	3.367.984.029	3.581.007.671	2.515.038.379
6.1	<b>Interventi per pubbliche calamità' (8.4)</b>	CP	1.459.199.006	1.649.213.288	1.617.613.288
		CS	2.169.199.006	2.685.213.288	1.717.613.288
	Sostegno alla ricostruzione	CP	1.286.982.656	1.443.115.288	1.340.835.288
		CS	1.996.982.656	2.479.115.288	1.440.835.288
	Prevenzione rischio sismico	CP	172.216.350	206.098.000	276.778.000
		CS	172.216.350	206.098.000	276.778.000
6.2	<b>Protezione civile (8.5)</b>	CP	1.198.785.023	895.794.383	797.425.091
		CS	1.198.785.023	895.794.383	797.425.091
	Coordinamento del sistema di protezione civile	CP	83.234.380	82.152.803	77.102.803
		CS	83.234.380	82.152.803	77.102.803
	Protezione civile di primo intervento	CP	1.043.182.919	741.182.919	648.182.919
		CS	1.043.182.919	741.182.919	648.182.919
	Interventi per emergenze diverse da calamità' naturali	CP	65.667.724	65.658.661	65.539.369
		CS	65.667.724	65.658.661	65.539.369
	Ammortamento mutui e prestiti obbligazionari attivati a seguito di calamità' naturali	CP	6.700.000	6.800.000	6.600.000
		CS	6.700.000	6.800.000	6.600.000
	<b>7 Competitività' e sviluppo delle imprese (11)</b>	CP	63.963.584.181	59.946.488.243	41.996.373.243
		CS	67.363.584.181	59.946.488.243	41.996.373.243
7.1	<b>Incentivi alle imprese per interventi di sostegno (11.8)</b>	CP	2.550.019.314	1.729.423.376	722.408.376
		CS	5.950.019.314	1.729.423.376	722.408.376
	Agevolazioni sui finanziamenti alle imprese concessi sul FRI	CP	103.787.500	103.787.500	103.787.500
		CS	103.787.500	103.787.500	103.787.500
	Garanzie assunte dallo Stato	CP	85.633.953	125.133.953	70.008.953
		CS	85.633.953	125.133.953	70.008.953
	Sostegno finanziario al sistema produttivo interno e sviluppo della cooperazione	CP	2.360.597.861	1.500.501.923	548.611.923
		CS	5.760.597.861	1.500.501.923	548.611.923
7.2	<b>Interventi di sostegno tramite il sistema della fiscalità' (11.9)</b>	CP	61.413.564.867	58.217.064.867	41.273.964.867
		CS	61.413.564.867	58.217.064.867	41.273.964.867
	Settore agricolo	CP	2.000.000	2.000.000	2.000.000
		CS	2.000.000	2.000.000	2.000.000
	Settore cinema, musica, arti, cultura e editoria	CP	220.469.750	160.469.750	160.469.750
		CS	220.469.750	160.469.750	160.469.750
	Ricerca e sviluppo	CP	1.909.800.000	1.916.200.000	1.916.200.000
		CS	1.909.800.000	1.916.200.000	1.916.200.000
	Attività manifatturiere	CP	67.975.000	67.975.000	67.975.000
		CS	67.975.000	67.975.000	67.975.000
	Ricostruzione di imprese danneggiate da eventi sismici	CP	968.200.117	968.200.117	968.200.117
		CS	968.200.117	968.200.117	968.200.117
	Sospensione versamenti tributari a favore delle popolazioni colpite da calamità naturali	CP	19.660.000	19.660.000	19.660.000
		CS	19.660.000	19.660.000	19.660.000




## MINISTERO DELL'ECONOMIA E DELLE FINANZE

(in Euro)

020/606/6

U.d.V.	Missione Programma Azione		2025	2026	2027
	Agevolazioni fiscali a favore di particolari aree territoriali	CP	2.250.100.000	100.000	100.000
		CS	2.250.100.000	100.000	100.000
	Settore dell'autotrasporto	CP	1.549.400.000	1.549.400.000	1.549.400.000
		CS	1.549.400.000	1.549.400.000	1.549.400.000
	Settore creditizio e bancario	CP	2.640.000.000	2.002.200.000	2.059.100.000
		CS	2.640.000.000	2.002.200.000	2.059.100.000
	Agevolazioni fiscali a favore di imprese	CP	104.300.000	101.300.000	101.300.000
		CS	104.300.000	101.300.000	101.300.000
	Riduzione cuneo fiscale	CP	8.881.660.000	8.729.560.000	8.729.560.000
		CS	8.881.660.000	8.729.560.000	8.729.560.000
	Agevolazioni fiscali per la crescita economica	CP	<<	<<	<<
		CS	<<	<<	<<
	Incentivi fiscali per gli interventi di efficienza energetica e rischio sismico	CP	42.800.000.000	42.700.000.000	25.700.000.000
		CS	42.800.000.000	42.700.000.000	25.700.000.000
8.1	<b>8 Diritto alla mobilità e sviluppo dei sistemi di trasporto (13)</b>	CP	6.638.015.650	4.656.105.240	10.899.172.469
		CS	6.638.015.650	4.656.105.240	10.846.489.469
	<b>Sostegno allo sviluppo del trasporto (13.8)</b>	CP	6.638.015.650	4.656.105.240	10.899.172.469
		CS	6.638.015.650	4.656.105.240	10.846.489.469
	Contratto di servizio per il sistema di controllo del traffico aereo	CP	4.403.470	4.403.470	4.403.470
		CS	4.403.470	4.403.470	4.403.470
	Contratto di servizio e di programma per il trasporto ferroviario	CP	6.633.612.180	4.651.701.770	10.894.768.999
		CS	6.633.612.180	4.651.701.770	10.842.085.999
	<b>9 Infrastrutture pubbliche e logistica (14)</b>	CP	1.196.400.000	1.145.000.000	1.426.600.000
		CS	1.196.400.000	1.145.000.000	1.426.600.000
9.1	<b>Opere pubbliche e infrastrutture (14.8)</b>	CP	1.196.400.000	1.145.000.000	1.426.600.000
		CS	1.196.400.000	1.145.000.000	1.426.600.000
	Sostegno alle Regioni per la realizzazione di opere per l'edilizia sanitaria	CP	1.196.400.000	1.145.000.000	1.426.600.000
		CS	1.196.400.000	1.145.000.000	1.426.600.000
	<b>10 Comunicazioni (15)</b>	CP	545.152.616	555.192.616	566.782.616
		CS	545.152.616	555.192.616	566.782.616
10.1	<b>Servizi postali (15.3)</b>	CP	262.400.000	262.400.000	262.400.000
		CS	262.400.000	262.400.000	262.400.000
	Garanzia del servizio postale	CP	262.400.000	262.400.000	262.400.000
		CS	262.400.000	262.400.000	262.400.000
10.2	<b>Sostegno al pluralismo dell'informazione (15.4)</b>	CP	282.752.616	292.792.616	304.382.616
		CS	282.752.616	292.792.616	304.382.616
	Sostegno al pluralismo dell'informazione	CP	282.752.616	292.792.616	304.382.616
		CS	282.752.616	292.792.616	304.382.616
	<b>11 Ricerca e innovazione (17)</b>	CP	1.506.212.464	1.476.314.092	1.382.319.405
		CS	1.506.212.464	1.481.314.092	1.387.319.405
11.1	<b>Ricerca di base e applicata (17.15)</b>	CP	1.506.212.464	1.476.314.092	1.382.319.405
		CS	1.506.212.464	1.481.314.092	1.387.319.405
	Potenziamento ricerca scientifica e tecnologica	CP	1.506.212.464	1.476.314.092	1.382.319.405
		CS	1.506.212.464	1.481.314.092	1.387.319.405
	<b>12 Sviluppo sostenibile e tutela del territorio e dell'ambiente (18)</b>	CP	30.000.000	30.000.000	31.000.000
		CS	30.000.000	30.000.000	31.000.000
12.2	<b>Sostegno allo sviluppo sostenibile (18.14)</b>	CP	30.000.000	30.000.000	31.000.000
		CS	30.000.000	30.000.000	31.000.000
	Sostegno allo sviluppo di politiche ambientali	CP	30.000.000	30.000.000	31.000.000
		CS	30.000.000	30.000.000	31.000.000
	<b>13 Casa e assetto urbanistico (19)</b>	CP	169.750.000	304.750.000	270.000.000
		CS	169.750.000	304.750.000	270.000.000
13.1	<b>Politiche abitative e riqualificazione periferie (19.1)</b>	CP	169.750.000	304.750.000	270.000.000
		CS	169.750.000	304.750.000	270.000.000
	Politiche abitative	CP	135.000.000	270.000.000	270.000.000
		CS	135.000.000	270.000.000	270.000.000



## MINISTERO DELL'ECONOMIA E DELLE FINANZE

(in Euro)

020/606/7

U.d.V.	Missione Programma Azione		2025	2026	2027
	Riqualificazione periferie e aree urbane degradate	CP	34.750.000	34.750.000	<<
		CS	34.750.000	34.750.000	<<
	<b>14 Diritti sociali, politiche sociali e famiglia (24)</b>	CP	1.504.592.827	1.478.622.438	1.505.200.312
		CS	1.504.592.827	1.478.622.438	1.505.200.312
14.1	<b>Famiglia, pari opportunità e situazioni di disagio (24.5)</b>	CP	736.345.329	720.387.489	739.987.489
		CS	736.345.329	720.387.489	739.987.489
	Politiche per la famiglia e le disabilità	CP	587.733.075	572.275.235	622.275.235
		CS	587.733.075	572.275.235	622.275.235
	Promozione e garanzia delle pari opportunità	CP	137.051.682	136.551.682	110.901.682
		CS	137.051.682	136.551.682	110.901.682
	Lotta alle dipendenze	CP	8.800.039	8.800.039	4.050.039
		CS	8.800.039	8.800.039	4.050.039
	Tutela delle minoranze linguistiche	CP	2.760.533	2.760.533	2.760.533
		CS	2.760.533	2.760.533	2.760.533
14.2	<b>Garanzia dei diritti dei cittadini (24.6)</b>	CP	136.510.982	126.820.104	147.107.219
		CS	136.510.982	126.820.104	147.107.219
	Spese di personale per il programma	CP	12.096.767	12.413.849	12.704.574
		CS	12.096.767	12.413.849	12.704.574
	Riparazioni pecuniarie per errori giudiziari, ingiusta detenzione, liquidazione di indennizzi per eccessiva durata dei processi e di somme liquidate dalla CEDU a titolo di equa soddisfazione	CP	110.800.000	100.800.000	120.800.000
		CS	110.800.000	100.800.000	120.800.000
	Riconoscimento cause di servizio e di patrocinio legale	CP	13.614.215	13.606.255	13.602.645
		CS	13.614.215	13.606.255	13.602.645
14.3	<b>Sostegno in favore di pensionati di guerra ed assimilati, perseguitati politici e razziali (24.11)</b>	CP	433.392.821	432.751.565	419.096.098
		CS	433.392.821	432.751.565	419.096.098
	Sostegno ai pensionati di guerra ed assimilati	CP	367.294.353	367.294.353	367.294.353
		CS	367.294.353	367.294.353	367.294.353
	Trattamenti economici a perseguitati politici, razziali e deportati e liquidazione degli indennizzi per i beni perduti all'estero	CP	66.098.468	65.457.212	51.801.745
		CS	66.098.468	65.457.212	51.801.745
14.4	<b>Sostegno al reddito tramite la carta acquisti (24.13)</b>	CP	151.731.920	151.731.920	151.731.920
		CS	151.731.920	151.731.920	151.731.920
	Sostegno al reddito tramite carta acquisti	CP	151.731.920	151.731.920	151.731.920
		CS	151.731.920	151.731.920	151.731.920
14.5	<b>Tutela della privacy (24.14)</b>	CP	46.611.775	46.931.360	47.277.586
		CS	46.611.775	46.931.360	47.277.586
	Tutela della privacy	CP	46.611.775	46.931.360	47.277.586
		CS	46.611.775	46.931.360	47.277.586
	<b>15 Politiche previdenziali (25)</b>	CP	11.405.679.364	11.405.426.217	11.405.426.217
		CS	11.405.679.364	11.405.426.217	11.405.426.217
15.1	<b>Previdenza obbligatoria e complementare, sicurezza sociale - trasferimenti agli enti ed organismi interessati (25.2)</b>	CP	11.405.679.364	11.405.426.217	11.405.426.217
		CS	11.405.679.364	11.405.426.217	11.405.426.217
	Trattamenti previdenziali per particolari categorie di lavoratori	CP	605.679.364	605.426.217	605.426.217
		CS	605.679.364	605.426.217	605.426.217
	Contribuzione aggiuntiva a carico del datore di lavoro per i dipendenti delle amministrazioni statali	CP	10.800.000.000	10.800.000.000	10.800.000.000
		CS	10.800.000.000	10.800.000.000	10.800.000.000
	<b>16 Immigrazione, accoglienza e garanzia dei diritti (27)</b>	CP	1.174.903.000	1.174.903.000	1.353.971.556
		CS	1.174.903.000	1.174.903.000	1.353.971.556
16.1	<b>Rapporti con le confessioni religiose (27.7)</b>	CP	1.174.903.000	1.174.903.000	1.353.971.556
		CS	1.174.903.000	1.174.903.000	1.353.971.556
	Accordi tra Stato e confessioni religiose	CP	1.174.903.000	1.174.903.000	1.353.971.556
		CS	1.174.903.000	1.174.903.000	1.353.971.556




## MINISTERO DELL'ECONOMIA E DELLE FINANZE

(in Euro)

020/606/8

U.d.V.	Missione Programma Azione		2025	2026	2027
	<b>17 Organi costituzionali, a rilevanza costituzionale e Presidenza del Consiglio dei ministri (1)</b>	CP	3.694.072.248	3.116.457.683	2.700.187.627
		CS	3.697.526.195	3.119.911.630	2.697.507.769
17.1	<b>Organi costituzionali (1.1)</b>	CP	1.766.837.868	1.774.171.724	1.774.715.524
		CS	1.766.837.868	1.774.171.724	1.774.715.524
	Presidenza della Repubblica	CP	230.259.513	235.259.513	235.259.513
		CS	230.259.513	235.259.513	235.259.513
	Parlamento della Repubblica	CP	1.457.605.408	1.457.585.408	1.456.689.208
		CS	1.457.605.408	1.457.585.408	1.456.689.208
	Garanzia e legalita' costituzionale delle leggi	CP	67.906.144	70.260.000	71.700.000
		CS	67.906.144	70.260.000	71.700.000
	Supporto al Parlamento nelle materie di politica economica del lavoro e delle politiche sociali	CP	11.066.803	11.066.803	11.066.803
		CS	11.066.803	11.066.803	11.066.803
17.2	<b>Presidenza del Consiglio dei Ministri (1.3)</b>	CP	1.927.234.380	1.342.285.959	925.472.103
		CS	1.930.688.327	1.345.739.906	922.792.245
	Indirizzo e coordinamento dell'azione di Governo	CP	813.271.088	761.572.726	666.458.870
		CS	816.725.035	765.026.673	663.779.012
	Celebrazioni ed eventi a carattere nazionale ed internazionale	CP	794.963.471	265.513.412	3.313.412
		CS	794.963.471	265.513.412	3.313.412
	Contributo allo Stato dell'8 per mille	CP	58.928.210	58.928.210	58.928.210
		CS	58.928.210	58.928.210	58.928.210
	Interventi in materia di salvaguardia dei territori montani e aree di confine	CP	260.071.611	256.271.611	196.771.611
		CS	260.071.611	256.271.611	196.771.611
	<b>18 Giovani e sport (30)</b>	CP	1.092.162.701	1.108.358.019	950.028.370
		CS	1.092.162.701	1.108.358.019	950.028.370
18.1	<b>Attivita' ricreative e sport (30.1)</b>	CP	702.481.616	719.579.434	556.249.785
		CS	702.481.616	719.579.434	556.249.785
	Investimenti e promozione per la pratica dello sport	CP	205.813.532	231.111.350	108.281.701
		CS	205.813.532	231.111.350	108.281.701
	Organizzazione e gestione del sistema sportivo italiano	CP	496.668.084	488.468.084	447.968.084
		CS	496.668.084	488.468.084	447.968.084
18.2	<b>Incentivazione e sostegno alla gioventu' (30.2)</b>	CP	389.681.085	388.778.585	393.778.585
		CS	389.681.085	388.778.585	393.778.585
	Interventi a favore dei giovani	CP	58.781.699	57.879.199	57.879.199
		CS	58.781.699	57.879.199	57.879.199
	Servizio Civile Nazionale	CP	330.899.386	330.899.386	335.899.386
		CS	330.899.386	330.899.386	335.899.386
	<b>19 Giustizia (6)</b>	CP	462.626.247	482.301.576	480.796.633
		CS	462.694.652	482.369.981	480.865.038
19.2	<b>Giustizia amministrativa (6.7)</b>	CP	203.453.864	206.291.039	206.417.974
		CS	203.453.864	206.291.039	206.417.974
	Giustizia amministrativa	CP	203.453.864	206.291.039	206.417.974
		CS	203.453.864	206.291.039	206.417.974
19.3	<b>Autogoverno della magistratura (6.8)</b>	CP	37.816.550	37.816.550	37.301.550
		CS	37.816.550	37.816.550	37.301.550
	Garanzia dell'autonomia e indipendenza dell'ordine giudiziario	CP	37.816.550	37.816.550	37.301.550
		CS	37.816.550	37.816.550	37.301.550
19.4	<b>Coordinamento del sistema della giustizia tributaria (6.12)</b>	CP	221.355.833	238.193.987	237.077.109
		CS	221.424.238	238.262.392	237.145.514
	Spese di personale per il programma (personale amministrativo)	CP	109.561.467	108.071.720	106.699.474
		CS	109.561.467	108.071.720	106.699.474
	Spese di personale per il programma (magistrati tributari)	CP	27.592.504	49.349.327	49.305.439
		CS	27.592.504	49.349.327	49.305.439
	Indirizzo, regolamentazione e coordinamento del sistema della giustizia tributaria	CP	4.170.364	4.193.364	4.216.364
		CS	4.170.364	4.193.364	4.216.364
	Sviluppo del sistema informativo della giustizia tributaria e innovazione della strumentazione informatica in dotazione agli uffici del Dipartimento e	CP	13.449.990	13.949.990	17.449.990
		CS	13.449.990	13.949.990	17.449.990



## MINISTERO DELL'ECONOMIA E DELLE FINANZE

(in Euro)

020/606/9

U.d.V.	Missione Programma Azione		2025	2026	2027
	alle sedi giudiziarie tributarie				
	Organo di autogoverno della magistratura tributaria e garanzia dei diritti del contribuente	CP CS	6.376.311 6.376.311	6.275.398 6.275.398	6.275.398 6.275.398
	Funzionamento delle sedi giudiziarie tributarie	CP CS	60.205.197 60.273.602	56.354.188 56.422.593	53.130.444 53.198.849
	<b>20 Sviluppo e riequilibrio territoriale (28)</b>	CP CS	14.864.641.000 10.487.782.000	8.816.770.000 10.073.674.000	11.281.613.000 7.049.829.000
20.1	<b>Sostegno alle politiche nazionali e comunitarie rivolte a promuovere la crescita ed il superamento degli squilibri socio-economici territoriali (28.4)</b>	CP CS	14.864.641.000 10.487.782.000	8.816.770.000 10.073.674.000	11.281.613.000 7.049.829.000
	Politiche di coesione	CP CS	14.864.641.000 10.487.782.000	8.816.770.000 10.073.674.000	11.281.613.000 7.049.829.000
	<b>21 Debito pubblico (34)</b>	CP CS	383.045.780.633 382.847.549.633	435.098.422.011 435.925.823.033	412.093.781.754 412.818.983.034
21.1	<b>Oneri per il servizio del debito statale (34.1)</b>	CP CS	100.754.977.100 100.556.746.100	105.487.718.478 106.315.119.500	109.653.078.220 110.378.279.500
	Oneri finanziari su titoli del debito statale	CP CS	90.120.096.500 90.120.096.500	96.267.096.500 96.267.096.500	102.629.296.500 102.629.296.500
	Oneri finanziari su buoni postali fruttiferi	CP CS	9.007.935.000 8.809.704.000	7.593.011.978 8.420.413.000	5.395.211.720 6.120.413.000
	Oneri finanziari su giacenze conti correnti postali	CP CS	550.000.000 550.000.000	550.000.000 550.000.000	550.000.000 550.000.000
	Oneri per la gestione del debito	CP CS	1.076.945.600 1.076.945.600	1.077.610.000 1.077.610.000	1.078.570.000 1.078.570.000
21.2	<b>Rimborsi del debito statale (34.2)</b>	CP CS	282.290.803.533 282.290.803.533	329.610.703.533 329.610.703.533	302.440.703.534 302.440.703.534
	Rimborso titoli del debito statale	CP CS	281.687.703.533 281.687.703.533	329.007.703.533 329.007.703.533	301.837.703.534 301.837.703.534
	Rimborso buoni postali	CP CS	100.000 100.000	<< <<	<< <<
	Rimborso alla Banca d'Italia del controvalore delle monete metalliche in lire	CP CS	3.000.000 3.000.000	3.000.000 3.000.000	3.000.000 3.000.000
	Passività a carico dello Stato	CP CS	600.000.000 600.000.000	600.000.000 600.000.000	600.000.000 600.000.000
	<b>22 Servizi istituzionali e generali delle amministrazioni pubbliche (32)</b>	CP CS	1.410.364.582 1.409.663.929	1.390.590.740 1.391.306.027	1.357.311.644 1.357.482.117
22.1	<b>Indirizzo politico (32.2)</b>	CP CS	29.458.759 29.458.759	29.464.431 29.464.431	29.293.641 29.293.641
	Ministro e Sottosegretari di Stato	CP CS	625.300 625.300	625.300 625.300	625.300 625.300
	Indirizzo politico-amministrativo	CP CS	27.008.538 27.008.538	27.014.210 27.014.210	26.843.420 26.843.420
	Valutazione e controllo strategico (OIV)	CP CS	1.824.921 1.824.921	1.824.921 1.824.921	1.824.921 1.824.921
22.2	<b>Servizi e affari generali per le amministrazioni di competenza (32.3)</b>	CP CS	296.223.416 295.522.763	290.536.524 291.251.811	281.370.423 282.085.710
	Spese di personale per il programma	CP CS	99.715.063 99.715.063	99.817.001 99.817.001	101.010.076 101.010.076
	Gestione del personale	CP CS	93.106.451 93.106.451	91.361.483 92.076.770	87.291.403 88.006.690
	Gestione comune dei beni e servizi	CP CS	12.488.495 11.787.842	10.283.182 10.283.182	8.408.861 8.408.861
	Gestione e sviluppo dei servizi e dei progetti informatici	CP CS	90.913.407 90.913.407	89.074.858 89.074.858	84.660.083 84.660.083



## MINISTERO DELL'ECONOMIA E DELLE FINANZE

(in Euro)

020/606/10

U.d.V.	Missione Programma Azione		2025	2026	2027
22.3	<b>Servizi generali delle strutture pubbliche preposte ad attività formative e ad altre attività trasversali per le pubbliche amministrazioni (32.4)</b>	CP	762.624.244	747.947.581	731.383.669
		CS	762.624.244	747.947.581	731.319.544
	Spese di personale per il programma	CP	2.171.194	2.037.139	1.892.782
		CS	2.171.194	2.037.139	1.892.782
	Approvvigionamento di carte valori, pubblicazioni ufficiali, Gazzetta ufficiale e altri prodotti carto-tecnici forniti dall'Istituto Poligrafico e Zecca dello Stato e relative attività di vigilanza e controllo	CP	348.695.106	348.695.106	347.795.106
		CS	348.695.106	348.695.106	347.795.106
	Sistema statistico nazionale (SISTAN)	CP	209.824.914	209.824.914	209.824.914
		CS	209.824.914	209.824.914	209.824.914
	Rappresentanza negoziale delle pubbliche amministrazioni	CP	3.316.912	3.316.912	3.316.912
		CS	3.316.912	3.316.912	3.316.912
	Formazione, ricerca e studi per le pubbliche amministrazioni	CP	85.570.764	85.570.764	84.361.359
		CS	85.570.764	85.570.764	84.361.359
	Commissione per la valutazione, la trasparenza e l'integrità delle amministrazioni pubbliche	CP	8.959.530	9.208.005	7.541.755
		CS	8.959.530	9.208.005	7.477.630
	Supporto alla gestione amministrativa dei servizi generali per le amministrazioni pubbliche	CP	4.813.137	4.808.637	4.237.737
		CS	4.813.137	4.808.637	4.237.737
	Attuazione dell'agenda digitale italiana e interventi per la digitalizzazione	CP	99.272.687	84.486.104	72.413.104
		CS	99.272.687	84.486.104	72.413.104
22.4	<b>Rappresentanza, difesa in giudizio e consulenza legale In favore delle Amministrazioni dello Stato e degli enti autorizzati (32.5)</b>	CP	235.360.491	237.531.479	238.748.269
		CS	235.360.491	237.531.479	238.748.269
	Spese di personale per il programma	CP	202.438.904	203.999.485	206.436.597
		CS	202.438.904	203.999.485	206.436.597
	Rappresentanza e difesa in giudizio e consulenza legale e pareri	CP	30.599.759	30.724.173	29.503.851
		CS	30.599.759	30.724.173	29.503.851
	Gestione e assistenza del personale dell'Avvocatura dello Stato	CP	2.321.828	2.807.821	2.807.821
		CS	2.321.828	2.807.821	2.807.821
22.5	<b>Servizi per le pubbliche amministrazioni nell'area degli acquisti e del trattamento economico del personale (32.7)</b>	CP	86.697.672	85.110.725	76.515.642
		CS	86.697.672	85.110.725	76.034.953
	Spese di personale per il programma	CP	7.032.821	7.091.038	7.156.376
		CS	7.032.821	7.091.038	7.156.376
	Razionalizzazione degli acquisti della Pubblica amministrazione (e-procurement)	CP	54.364.097	52.718.933	46.858.512
		CS	54.364.097	52.718.933	46.377.823
	Gestione centralizzata delle retribuzioni delle amministrazioni pubbliche (NoiPA)	CP	6.300.754	6.300.754	3.500.754
		CS	6.300.754	6.300.754	3.500.754
	Restituzione di somme indebitamente versate e pagamento interessi su depositi definitivi	CP	19.000.000	19.000.000	19.000.000
		CS	19.000.000	19.000.000	19.000.000
	<b>23 Fondi da ripartire (33)</b>	CP	21.582.556.939	23.686.879.730	28.423.511.493
		CS	34.738.235.045	32.686.879.730	37.444.506.401
23.1	<b>Fondi da assegnare (33.1)</b>	CP	16.006.933.646	18.182.615.323	22.747.960.411
		CS	20.162.611.752	18.182.615.323	22.768.955.319
	Interventi strutturali di politica economica e per la riduzione della pressione fiscale	CP	529.122.196	900.415.177	1.144.173.616
		CS	529.122.196	900.415.177	1.144.173.616
	Fondi da assegnare per esigenze di gestione	CP	5.320.766.536	5.363.447.373	5.279.330.554
		CS	5.333.938.127	5.363.447.373	5.279.330.554
	Fondi da assegnare per il personale delle Amministrazioni pubbliche	CP	1.033.643.219	1.089.379.206	1.083.001.397
		CS	1.033.643.219	1.089.379.206	1.083.001.397
	Fondi da assegnare per canoni di locazione di immobili pubblici	CP	48.611.493	46.652.795	54.044.849
		CS	48.611.493	46.652.795	54.044.849
	Fondi da assegnare per spese derivanti dalle elezioni	CP	300.000.000	300.000.000	300.000.000
		CS	300.000.000	300.000.000	300.000.000
	Fondi da assegnare per interventi di settore	CP	159.155.849	146.364.266	2.766.053.489
		CS	800.658.860	146.364.266	2.766.053.489



## MINISTERO DELL'ECONOMIA E DELLE FINANZE

(in Euro)

020/606/11

U.d.V.	Missione Programma Azione		2025	2026	2027	
23.2	Fondo da assegnare per l'attuazione dei contratti del personale	CP	8.030.855.810	9.751.577.963	11.535.577.963	
		CS	11.531.859.314	9.751.577.963	11.556.572.871	
	Fondi da assegnare per le esigenze indifferibili in campo sociale e per la sicurezza di particolari territori	CP	59.778.543	59.778.543	60.778.543	
		CS	59.778.543	59.778.543	60.778.543	
	Fondo da assegnare relativo alla quota parte dell'importo del 5 per mille del gettito IRPEF	CP	525.000.000	525.000.000	525.000.000	
		CS	525.000.000	525.000.000	525.000.000	
	<b>Fondi di riserva e speciali (33.2)</b>	CP	5.575.623.293	5.504.264.407	5.675.551.082	
		CS	14.575.623.293	14.504.264.407	14.675.551.082	
	Fondi di riserva	CP	4.471.000.000	4.350.000.000	4.400.000.000	
		CS	13.471.000.000	13.350.000.000	13.400.000.000	
	Fondi speciali per la copertura di nuove leggi di spesa	CP	1.104.623.293	1.154.264.407	1.275.551.082	
		CS	1.104.623.293	1.154.264.407	1.275.551.082	
		<b>TOTALE</b>	CP	814.315.958.590	861.865.086.433	831.386.948.811
			CS	830.895.720.513	876.573.465.973	838.413.923.746

